



Atividades para trabalhar as diferenças, são importantes de serem trabalhadas com os alunos tanto na escola quanto em casa. As crianças passam a perceber que possuem diferenças entre os colegas e demais pessoas de sua convivência, de modo que seja um aprendizado e elas saibam como o respeito é necessário.

## **Diferenças**

A diversidade entre pessoas significa aprender a amar e enxergar o mundo com outros olhos, isso quer dizer, por outras palavras, que a interação entre o mundo elas adquirem novas experiências, aprendem sobre novas culturas, novas pessoas e o que cada uma gosta de fazer.

O professor pode dar diversos exemplos para as crianças, além de tudo isso, os pais podem ensinar os filhos que as diferenças sociais e culturais devem sempre ser respeitadas. Estimule as crianças com brincadeiras, mostre que respeitar é importante e sempre converse com as crianças.

## **Atividades para trabalhar as diferenças em sala de aula**

Com base nisso, a equipe do Minhas Atividades desenvolveu uma série de atividades lúdicas que trabalham diretamente com as diferenças e o professor deve ensinar este tema muito importante aos alunos.



ATIVIDADES PARA TRABALHAR AS DIFERENÇAS  
EM SALA DE AULA

Para mais atividades acessar:  
[www.minhasatividades.com](http://www.minhasatividades.com)

A equipe do Minhas Atividades agradece a todos os professores e educadores que realizam esse ensinamento para os alunos, pois é extremamente importante. Vocês são



incríveis!

## **Atividade sobre as diferenças**

Primeiramente, o aluno deverá observar os estudantes da turma da professora Márcia e responder as seguintes perguntas, dentre elas, se todos são iguais.



# Minhas Atividades


Atividades para trabalhar as diferenças em sala de aula

NOME: \_\_\_\_\_ SÉRIE: \_\_\_\_\_

ESCOLA: \_\_\_\_\_ TURMA: \_\_\_\_\_

## SOMOS DIFERENTES?

1 - Observe os alunos da professora Márcia:



2 - Agora pense juntos com os colegas e seu professor:

a) Podemos dizer que somos iguais?

b) Quais são as diferenças que você observa nessa turma?

c) Normalmente herdamos algumas características físicas de nossos parentes. Alguns se parecem com o pai, outros com a mãe ou com a vovó, outros com o tio, etc... E você com quem se parece?

Para mais atividades acesse:  
[www.minhasatividades.com](http://www.minhasatividades.com)

Em seguida, será preciso responder se é perceptível a diferença nos alunos e responder a última pergunta que pergunta com qual familiar é parecido, com pai, mãe ou os avós, por



exemplo.

## **Identificação pessoal**

O aluno deverá escolher um colega, pois será preciso observar muito bem as características físicas do colega e marcar com um X na coluna.



# Minhas Atividades

Atividades para trabalhar as diferenças em sala de aula

NOME: \_\_\_\_\_ SERIE: \_\_\_\_\_

ESCOLA: \_\_\_\_\_ TURMA: \_\_\_\_\_

## IDENTIFICAÇÃO PESSOAL

1 - Escolha um colega:

Observe bem nos aspectos físicos e no corpo desse colega.

Preencha os quadradinhos marcando um X na coluna correta.

CARACTERÍSTICAS	SEMELHANTE	DIFERENTE
COR DOS OLHOS		
COR DOS CABELOS		
TIPO DE CABELO		
COR DE PELE		

Para mais atividades acesse:  
[www.minhasatividades.com](http://www.minhasatividades.com)

Muitas pessoas se parecem com nós e isso pode ser uma questão extremamente nova para as crianças que não estão acostumadas a pensar dessa maneira. Elas devem compreender



que diversas pessoas se assemelham conosco nas características físicas.

## **Seu jeito**

É perceptível que as pessoas possuem suas maneiras para fazer determinadas coisas, outras são calmas e outras mais falantes. No entanto, aprender a respeitar um ao outro é ideal para a convivência entre pessoas.



# Minhas Atividades

Atividades para trabalhar as diferenças em sala de aula

NOME: \_\_\_\_\_ SERIE: \_\_\_\_\_

ESCOLA: \_\_\_\_\_ TURMA: \_\_\_\_\_

4 - O que essas pessoas tem em semelhante?


## Seu jeito de fazer:

Cada pessoa tem um jeito de ser, algumas são agitadas outras são mais calmas, algumas são fofas, outras são quentes.

Mesmo sendo diferentes no modo de ser, as pessoas podem se respeitar e viver em harmonia.

Para mais atividades acesse:  
[www.minhasatividades.com](http://www.minhasatividades.com)

O aluno deverá ler o texto e responder na questão o que possui de semelhante em sua personalidade com os demais colegas de classe.





## **Atividade para marcar um X**

Nesta atividade, o aluno deverá marcar com um X nas atividades que mais gosta de praticar quando não está na escola.



# Minhas Atividades

Atividades para trabalhar as diferenças em sala de aula

NOME: \_\_\_\_\_ SÉRIE: \_\_\_\_\_

ESCOLA: \_\_\_\_\_ TURMA: \_\_\_\_\_

5 - Marque um X nas suas atividades favoritas:

Brincar com os amigos de pega-pega.

Tomar banho na piscina.

Andar de bicicleta.

Jogar bola.

Ler histórias.

Lanchar com amigos.



Para mais atividades acesse:  
[www.minhasatividades.com](http://www.minhasatividades.com)

As atividades físicas, bem como as atividades que acrescentam conhecimento intelectual são extremamente importantes na construção do aprendizado de uma criança. Portanto, o estímulo infantil se torna cada vez mais necessário.



## **Respeite o semelhante**

Todas as crianças devem aprender desde cedo a ajudar seus semelhantes, principalmente os idosos e deficientes. Portanto, o aluno deverá marcar com um X no que costuma fazer para ajudar seus semelhantes.



# Minhas Atividades

Atividades para trabalhar as diferenças em sala de aula

NOME: \_\_\_\_\_ SÉRIE: \_\_\_\_\_

ESCOLA: \_\_\_\_\_ TURMA: \_\_\_\_\_

## Respeite o semelhante, principalmente os idosos.

Toda criança deve aprender bem cedo, a ajudar os semelhantes, principalmente idosos e deficientes.

6 - O que costuma fazer para ajudar os seus semelhantes?  
Marque com 'X'.



Para mais atividades acesse:  
[www.minhasatividades.com](http://www.minhasatividades.com)

Ajudar as pessoas é um ato muito importante e demonstra toda a gentileza posta na educação de pais para filhos.



## **Atividade para trabalhar a observação**

Será preciso que os alunos observem as imagens apresentadas que mostram índios, negros africanos, negros com cabelos diferentes e mulheres árabes, para responder às duas questões.



# Minhas Atividades

Atividades para trabalhar as diferenças em sala de aula

NOME: \_\_\_\_\_ SERIE: \_\_\_\_\_

ESCOLA: \_\_\_\_\_ TURMA: \_\_\_\_\_


7 - Observe as imagens abaixo:



INDIO



NEGROS AFRICANOS



NEGRO-CABELO  
DIFERENTE



MULHERES ÁRABES

a) Conte - nós o que está vendo.

b) Qual é a sua atitude diante do diferente?

Para mais atividades acesse:  
[www.minhasatividades.com](http://www.minhasatividades.com)

Na questão A, o aluno deve responder o que observa nas imagens e qual seria a atitude dele diante de pessoas diferentes.



## Qual sua preferência

Nesta atividade, o aluno deverá circular a maneira que mais gosta de trabalhar em sala de aula, sozinho, com colegas, em dupla ou em roda.



# Minhas Atividades


Atividades para trabalhar as diferenças em sala de aula

NOME: \_\_\_\_\_ SÉRIE: \_\_\_\_\_

ESCOLA: \_\_\_\_\_ TURMA: \_\_\_\_\_

## QUAL É A SUA PREFERÊNCIA?

II - circule a maneira preferida que gosta de trabalhar em sala de aula.



Para mais atividades acesse:  
[www.minhasatividades.com](http://www.minhasatividades.com)

Trabalhar em dupla ou em grupos é necessário para que as crianças aprendam a socializar com os colegas e fazer novos amigos.





## **Atividade sobre jogo dos 7 erros**

Mario está em uma cadeira de rodas, observe alguns erros que podem ser encontrados na imagem. O professor deverá imprimir a atividade para ser realizada em sala de aula.



# Minhas Atividades

Atividades para trabalhar as diferenças em sala de aula

NOME: \_\_\_\_\_ SÉRIE: \_\_\_\_\_

ESCOLA: \_\_\_\_\_ TURMA: \_\_\_\_\_

## JOGO DOS 7 ERROS

II - O Mário está usando calças de rodar. Para brincar do jogo dos 7 erros, basta imprimir essa página, depois encontrar os 7 erros entre os desenhos abaixo:



Para mais atividades acesse:  
[www.minhasatividades.com](http://www.minhasatividades.com)

A observação dos alunos com relação às diferenças apresentadas na imagem deve ser trabalhada esporadicamente tanto na escola quanto em casa.



## **Pinte o sentimento que pode existir em nós**

Nesta atividade, o aluno deverá pintar os sentimentos que existem dentro de todas as pessoas e ter maior atenção com relação a isto.








# Minhas Atividades

Atividades para trabalhar as diferenças em sala de aula

NOME: \_\_\_\_\_ SÉRIE: \_\_\_\_\_

ESCOLA: \_\_\_\_\_ TURMA: \_\_\_\_\_

10 - Pinte o sentimento que pode existir dentro de nós!



Para mais atividades acesse:  
[www.minhasatividades.com](http://www.minhasatividades.com)

De preferência, será preciso pintar com cores diversificadas para tornar as bandeiras mais alegres e bonitas.



## Desenhe no rosto

As meninas deverão desenhar no rosto a emoção em que sente agora. Será preciso que elas não sintam medo ou vergonha de apresentar o que sentem.




# Minhas Atividades

Atividades para trabalhar as diferenças em sala de aula

NOME: \_\_\_\_\_ SÉRIE: \_\_\_\_\_

ESCOLA: \_\_\_\_\_ TURMA: \_\_\_\_\_

11 - Desenhe no rosto, a emoção que está sentindo agora. (MENINA)



Para mais atividades acesse:  
[www.minhasatividades.com](http://www.minhasatividades.com)

Além de aprender a demonstrar o que sente, as meninas aprenderão a fazer novos tipos de desenhos, como olhos, nariz e boca.



## **Desenhe no rosto a emoção**

Os meninos deverão desenhar no rosto a emoção que sente neste momento, do mesmo modo que as meninas fizeram.



# Minhas Atividades

Atividades para trabalhar as diferenças em sala de aula

NOME: \_\_\_\_\_ SÉRIE: \_\_\_\_\_

ESCOLA: \_\_\_\_\_ TURMA: \_\_\_\_\_

12 - Desenhe no rosto, a emoção que está sentindo agora. (MELHORO)



Para mais atividades acesse:  
[www.minhasatividades.com](http://www.minhasatividades.com)

Nota-se que as atividades de pintura fortalecem os dedinhos das crianças, além de melhorar significativamente a coordenação motora fina.





## **Atividades sobre adversidades**

É preciso falar sobre as adversidades, dado que o aluno tenha notado que todas as pessoas no planeta Terra diferem umas das outras e não há problema nenhum nisso.



# Minhas Atividades

Atividades para trabalhar as diferenças em sala de aula

NOME: \_\_\_\_\_ SÉRIE: \_\_\_\_\_

ESCOLA: \_\_\_\_\_ TURMA: \_\_\_\_\_

HOJE VAMOS FALAR UM POUCO SOBRE AS ADVERSIDADES. VOCÊ JÁ REPAROU COMO SOMOS TODOS DIFERENTES? MAIS NÃO TEM PROBLEMA! TUDO SEM SER DIFERENTE. :

13- Observe a imagem a seguir:



a) O que você observa de diferente entre as pessoas nessa imagem?

---

---

b) O que você observa de diferente entre as pessoas nessa imagem?

---

---

Para mais atividades acesse:  
[www.minhasatividades.com](http://www.minhasatividades.com)

Será importante que o aluno observe a quantidade distinta entre as pessoas presentes na imagem.

## Fale sobre você

O aluno deverá responder algumas perguntas que vão desde a idade, peso, cor da pele, cor dos olhos, cor do cabelo e até o que gosta em si.



 **Minhas Atividades**  
Atividades para trabalhar as diferenças em sala de aula

NOME: \_\_\_\_\_ SERIE: \_\_\_\_\_

ESCOLA: \_\_\_\_\_ TURMA: \_\_\_\_\_

14 - vamos fazer um poucoquinho sobre você?

a) Quantos anos você tem?  
\_\_\_\_\_

b) Qual é o seu peso?  
\_\_\_\_\_

c) Qual é a cor da sua pele?  
\_\_\_\_\_

d) Qual a cor dos seus olhos?  
\_\_\_\_\_

e) Qual a cor do seu cabelo?  
\_\_\_\_\_

f) O que você mais gosta em você?  
\_\_\_\_\_

15 - Marque um X nas características que você possui:

<input type="checkbox"/> BRANCO (A)	<input type="checkbox"/> ALTO (A)	<input type="checkbox"/> TIMIDO (A)
<input type="checkbox"/> ESTUDIOSO (A)	<input type="checkbox"/> AMIGO (A)	<input type="checkbox"/> FESTEIRO

Para mais atividades acesse:  
[www.minhasatividades.com](http://www.minhasatividades.com)



Por fim, será preciso marcar com um X nas características que o aluno possui.

## **Atividade para pensar em algum colega**

Nesta atividade, o aluno deverá pensar em algum amigo ou amiga para responder às questões.



# Minhas Atividades

Atividades para trabalhar as diferenças em sala de aula

NOME: \_\_\_\_\_ SÉRIE: \_\_\_\_\_

ESCOLA: \_\_\_\_\_ TURMA: \_\_\_\_\_

10 - Agora, pense em um amigo ou amiga?

a) Vocês são iguais?

---

b) O que ele ou ela tem de parecido com você?

---

c) Em que vocês são diferentes?

---

d) Qual é o nome dele (a)?

---

e) Qual é a cor dos olhos dele (a)?

---

f) Ele (a) mora perto de você?

---

g) Vocês são da mesma escola?

Para mais atividades acesse:  
[www.minhasatividades.com](http://www.minhasatividades.com)

O aluno deve se sentar em dupla com um amigo ou amiga para poder responder corretamente todas as perguntas.



## Acróstico

Os acrósticos são essenciais para as atividades de português, porque mexe diretamente com a criatividade de cada aluno, bem como a capacidade de raciocinar e buscar novas palavras em sua mente.



# Minhas Atividades

Atividades para trabalhar as diferenças em sala de aula

NOME: \_\_\_\_\_ SERIE: \_\_\_\_\_

ESCOLA: \_\_\_\_\_ TURMA: \_\_\_\_\_

17 - Faça um acróstico com a palavra RESPEITO:

R \_\_\_\_\_

E \_\_\_\_\_

S \_\_\_\_\_

P \_\_\_\_\_

E \_\_\_\_\_

I \_\_\_\_\_

T \_\_\_\_\_


O \_\_\_\_\_

Para mais atividades acesse:  
[www.minhasatividades.com](http://www.minhasatividades.com)

Portanto, o aluno deve realizar um acróstico com a palavra respeito.

## Ajude o garotinho

Será preciso que o aluno ajude o garotinho deficiente visual a chegar em sua bengala do outro lado.



**Minhas Atividades**  
Atividades para trabalhar as diferenças em sala de aula

NOME: \_\_\_\_\_ SÉRIE: \_\_\_\_\_  
ESCOLA: \_\_\_\_\_ TURMA: \_\_\_\_\_

10 - Ajude ao garoto deficiente visual a chegar a sua bengala.

Para mais atividades acesse:  
[www.minhasatividades.com](http://www.minhasatividades.com)





É importante que as crianças saibam ser muito importante auxiliar todas as pessoas sempre que possível, é um ato muito gentil e diz muito sobre elas.

## **Ajude o menino**

Ajude o garotinho a chegar na moça que está do outro lado para poder chegar do outro lado da rua.





# Minhas Atividades

Atividades para trabalhar as diferenças em sala de aula

NOME: \_\_\_\_\_ SERIE: \_\_\_\_\_

ESCOLA: \_\_\_\_\_ TURMA: \_\_\_\_\_

19 - Ajude ao garoto a chegar na moça para ajudá-la a atravessar a rua!



Para mais atividades acesse:  
[www.minhasatividades.com](http://www.minhasatividades.com)

Atravessar a rua é necessário ter cuidado por conta dos diversos carros, além de sempre prestar atenção no semáforo.

## Marque o que não faz parte

Será preciso que o aluno marque o que não faz parte do conjunto de imagens apresentadas sobre diversidade.



**Minhas Atividades**  
Atividades para trabalhar as diferenças em sala de aula

NOME: \_\_\_\_\_ SÉRIE: \_\_\_\_\_  
ESCOLA: \_\_\_\_\_ TURMA: \_\_\_\_\_

20 - Marque o que não faz parte do conjunto:



Para mais atividades acesse:  
[www.minhasatividades.com](http://www.minhasatividades.com)



Nota-se, que a vaquinha decidiu fazer uma visita para as demais pessoas na imagem, e portanto, ela não pode ser incluída no conjunto.

## **Escreva a semelhança de ambos**

O aluno deverá escrever a semelhança entre todas as pessoas apresentadas na imagem.



# Minhas Atividades

Atividades para trabalhar as diferenças em sala de aula

NOME: \_\_\_\_\_ SERIE: \_\_\_\_\_

ESCOLA: \_\_\_\_\_ TURMA: \_\_\_\_\_

20 - Exatidão, qual é a semelhança de ambos:



Para mais atividades acesse:  
[www.minhasatividades.com](http://www.minhasatividades.com)

Observar as pessoas e saber o que cada uma possui em comum se torna importante, pois mostra o lado observador de cada criança.



## Tudo para a sala de aula!

Se você gostou de nossas atividades sobre como lidar com o tema sobre as diferenças em sala de aula de diversas formas e quer encontrar ainda mais atividades e material de ensino, fique atento ao [Minhas Atividades](#) e encontre tudo para a sala de aula em um só lugar.